


OpenTalks!



新JIS対応...お任せください!



12月が新JIS表示の切り替え月となり、今日まで準備を進めていただきありがとうございます。

弊社と新JIS対応に向けてのお打ち合わせ時間を頂戴した事で『こちらから送ったデータを元にOTSで発行できる仕組みが構築出来た』や『OTSからの説明や提案を聞いて自社に合わせた運用がスタートできそうで安心した』など、お言葉をいただいております。


弊社でも新JIS表示となるにあたって様々な準備を進めてまいりました。

絵表示については現JISでは最大6表示だったのが、新JISになる事により最大7表示となります。OTSでは絵表示が7表示になる事によってどのように表示したら見やすいか品質管理室で協議を重ね、絵表示を上段に4表示、下段に3表示という2段構成で表示する事にしました。また、洗濯ネームを作成する担当者についても研修を行い作成できる環境を整えました。

例) 現行JIS



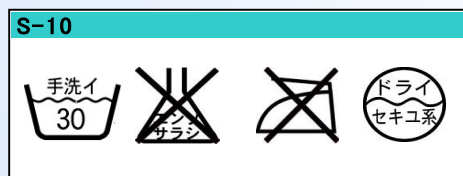
例) 新JIS



また、ネーム選定の際にパターン表を用いて行っていますが、現行JISでは24パターンだったのを新JISでは153パターンまで広げて対応できるようにしました。ネーム作成する際に並びに間違いがあってはならない為、規定の順番で作成ができる様に絵表示登録し、間違いがない様に致しました。付記用語については、現行JISで表示されていた絵表示が付記用語に変更となるものもあります。OTSでは用語を47パターン作成し、商品に合わせて選定する事により、商品に沿った洗濯方法のご提供ができると考えております。

現行JIS

新JIS



新JIS対応の準備・研修・資料作成等受入準備は完了しております。

ご不明な点・ご不安な点は何でもお答え致します。

新JIS対応はOTSにお任せください!!



～より安全な職場環境作りをめざして～

オーティーエスは従業員全員がAED(自動対外式助細動器)操作ができるようにAED講習を開催しております。

オーティーエスでは社員・契約社員のみならず、パディも含めた全従業員がAEDを操作できるように講習会を開催しております。もともとセンターに1台設置されていたAEDを各フロアに1台ずつ設置しました。万が一の時に少しでも早く蘇生処置をすることで生存率は飛躍的に上昇します。そのためには何よりもAEDを操作できる従業員を増やすことが不可欠だと考えました。操作方法を事前に知っているのと知らないでは大切な命を守る行動が取れるか否かにもつながります。



消防署の方をセンターに招いてマネキンでAEDを操作しながら何度も訓練を行いました。大きな声を出して周りの人の協力を呼びかけることから始まります。それ自体が恥ずかしいなどありましたが徐々に慣れてきて参加者は真剣に講習会に臨んでいました。最近はデパートや大きな施設、駅など様々な所で見かけることが多くなりました。操作は簡単と言われてはいますが、実際いざという時に落ち着いて操作はできるでしょうか。訓練を通して操作方法を理解することで自信につながります。その一歩が尊い命を守る大切な一歩だと思えます。

詳しい救命処置の流れはコチラです!是非ご覧くださいませ。

(総務省消防庁より)



FASHION WORLD TOKYO



eLADY GLOBARZONE

LISUTO!

～ここから世界とつながろう～

Wyingo

【越境EC】

BENLY Beyond the Border



11/7～11/9の3日間、年に2回開催されている国内最大級のファッション展、ファッションワールド東京に、ファッションテック部門として出展致しました。

今回は～ここから世界とつながろう～をテーマに、海外向け越境ECサービスについてのセミナーを、e-LADY (LISUTO!) 様・ウィーンゴ様・BENLY様とOTSの4社合同で行いました。毎回10～15分ほどの短いセミナーでしたが、たくさんのお客様にお越し頂き、熱心にセミナーを聴いていただきました。ご来場頂いた皆様には、心から感謝申し上げます。

また、「当日残念ながらセミナーを聞けなかった…」、「越境ECについて聞いてみたい!」という方!!ぜひお気軽に各担当もしくは下記窓口までご相談くださいませ!

営業窓口: sales-dept@e-ots.co.jp

